



ФЕДЕРАЛЬНАЯ СЛУЖБА  
ГОСУДАРСТВЕННОЙ СТАТИСТИКИ

# Строительство в Пермском крае



январь–сентябрь 2023 года



ФЕДЕРАЛЬНАЯ СЛУЖБА  
ГОСУДАРСТВЕННОЙ СТАТИСТИКИ

# Строительство в Пермском крае

Территориальный орган  
Федеральной службы  
государственной статистики  
по Пермскому краю

январь—сентябрь 2023 года

- 01 Ввод в действие жилых домов в Пермском крае
- 02 Строительство жилых домов по регионам Приволжского федерального округа
- 03 Жилищное строительство в городской и сельской местности
- 04 Распределение введенных жилых домов по материалам стен и этажности
- 05 Количество построенных квартир
- 06 Индивидуальное жилищное строительство
- 07 Ввод в действие социальных объектов
- 08 Ввод в действие мощностей и объектов производственного назначения
- 09 Объем работ, выполненных собственными силами, по виду деятельности «Строительство»
- 10 Деятельность строительных организаций





# ВВОД В ДЕЙСТВИЕ ЖИЛЫХ ДОМОВ В ПЕРМСКОМ КРАЕ

ТЫСЯЧ КВАДРАТНЫХ МЕТРОВ

## Показатели жилищного строительства

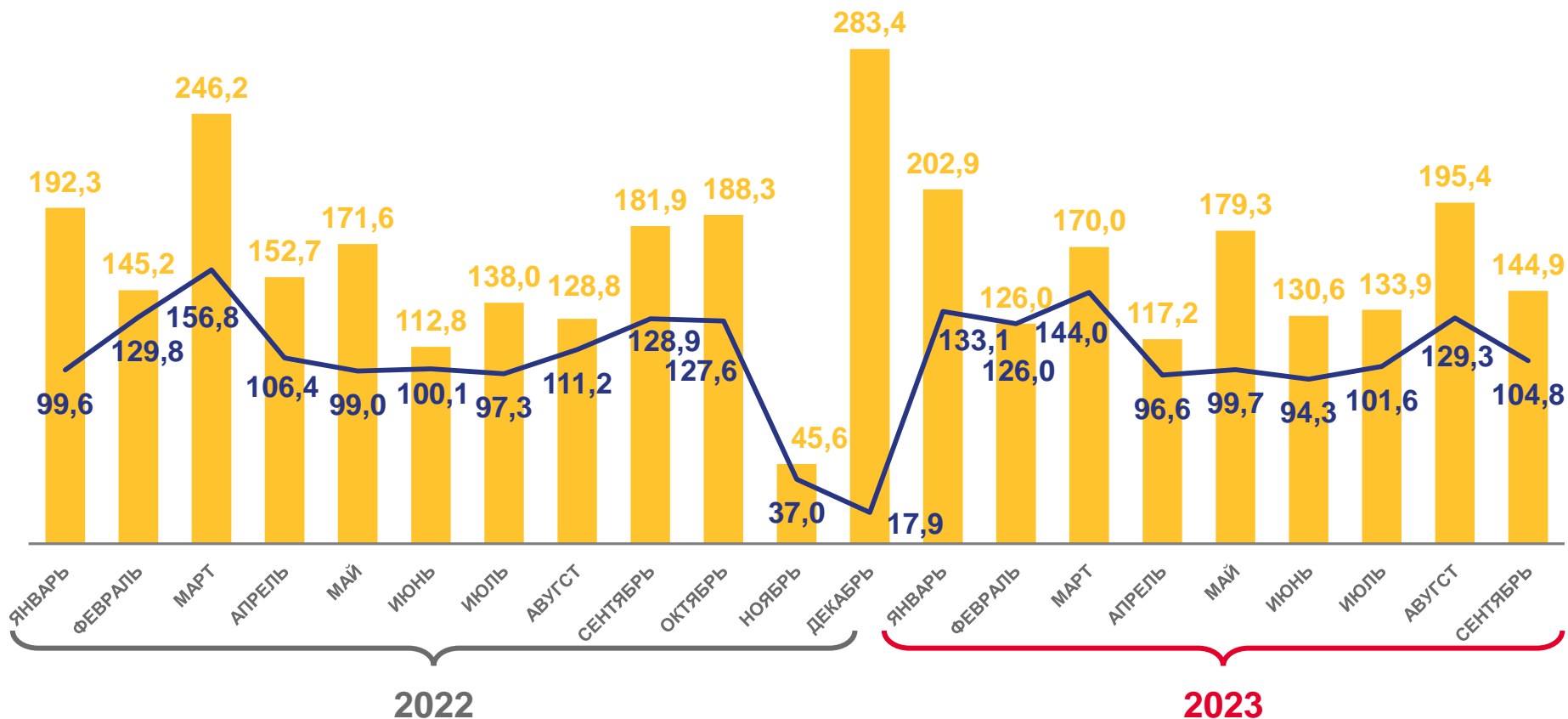
за январь-сентябрь 2023 года

**1400,2** ТЫС. КВ. М

Введено жилья

**95,3%**


к январю-сентябрю 2022 года



Введено общей площади жилых помещений

в том числе населением





# СТРОИТЕЛЬСТВО ЖИЛЫХ ДОМОВ ПО РЕГИОНАМ ПРИВОЛЖСКОГО ФЕДЕРАЛЬНОГО ОКРУГА

ТЫСЯЧ КВАДРАТНЫХ МЕТРОВ

## Ввод общей площади жилых помещений

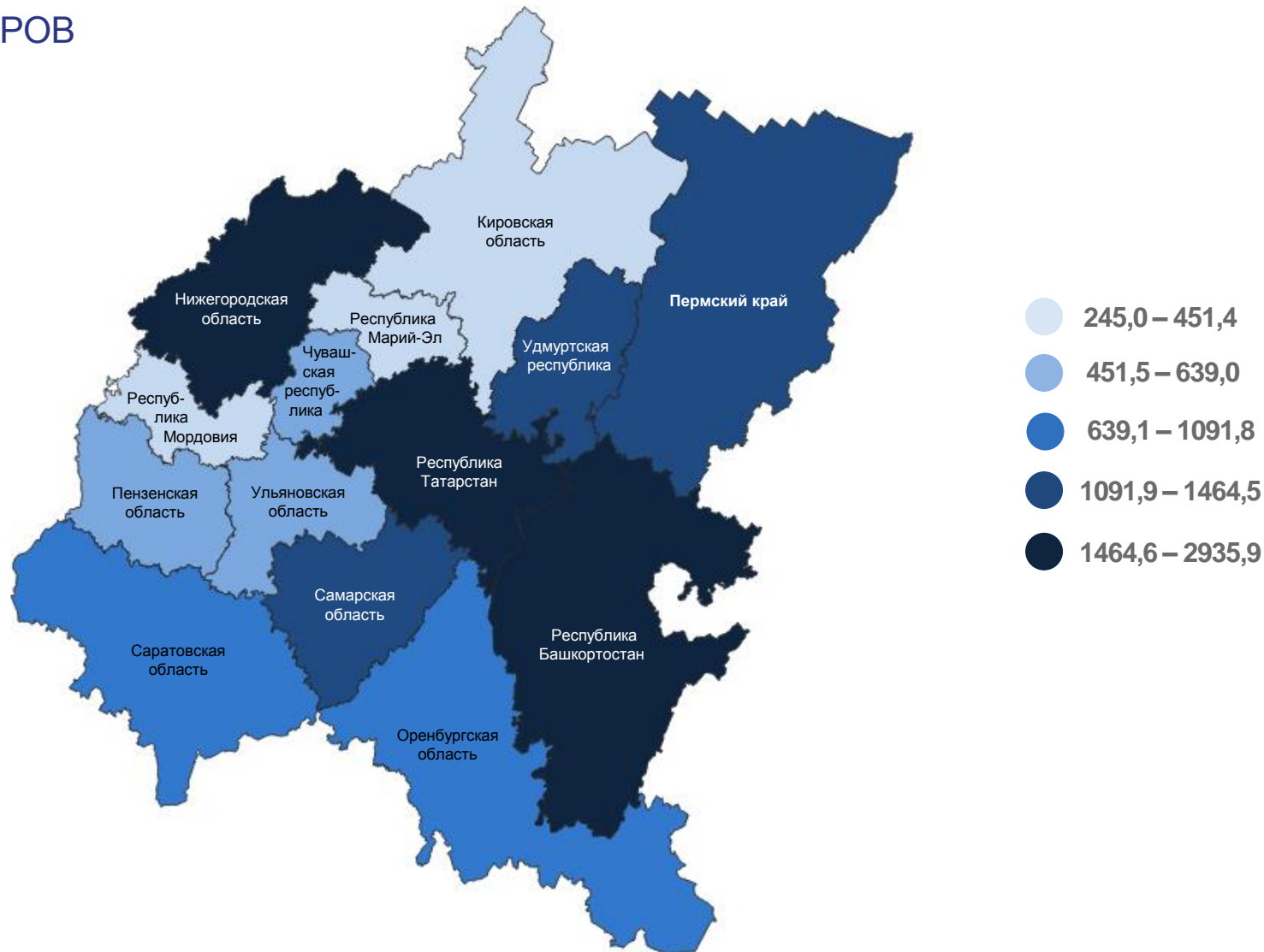
за январь-сентябрь 2023 года

**15,0** млн кв. м

Приволжский федеральный округ

**9,3%**

Удельный вес построенного в Пермском крае жилья в общем вводе ПФО





# ТЕМПЫ РОСТА (СНИЖЕНИЯ) ОБЪЕМОВ ЖИЛИЩНОГО СТРОИТЕЛЬСТВА ПО РЕГИОНАМ ПРИВОЛЖСКОГО ФЕДЕРАЛЬНОГО ОКРУГА

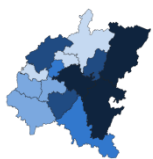
%

Январь-сентябрь 2023 года  
к январю-сентябрю 2022 года



Российская Федерация

100,7



Приволжский федеральный округ

104,5





# ЖИЛИЩНОЕ СТРОИТЕЛЬСТВО В ГОРОДСКОЙ И СЕЛЬСКОЙ МЕСТНОСТИ

ТЫСЯЧ КВАДРАТНЫХ МЕТРОВ



Городская местность

январь-сентябрь 2023 года

**723,9**

**87,5%**

к январю-сентябрю 2022 года



Сельская местность

январь-сентябрь 2023 года

**676,3**

**105,2%**

к январю-сентябрю 2022 года

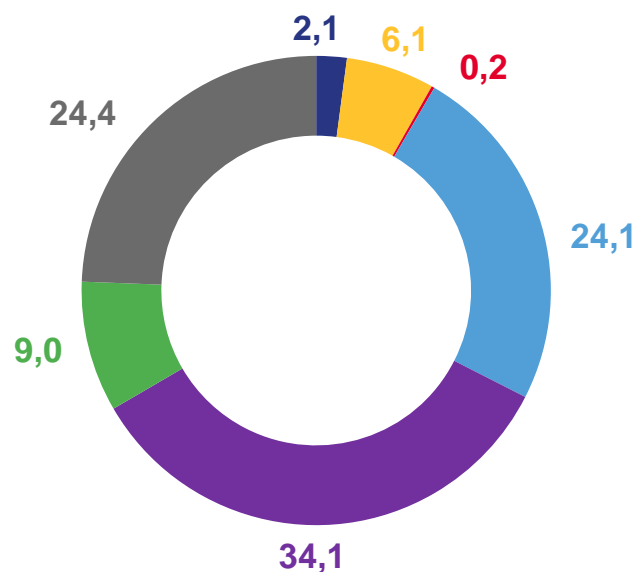




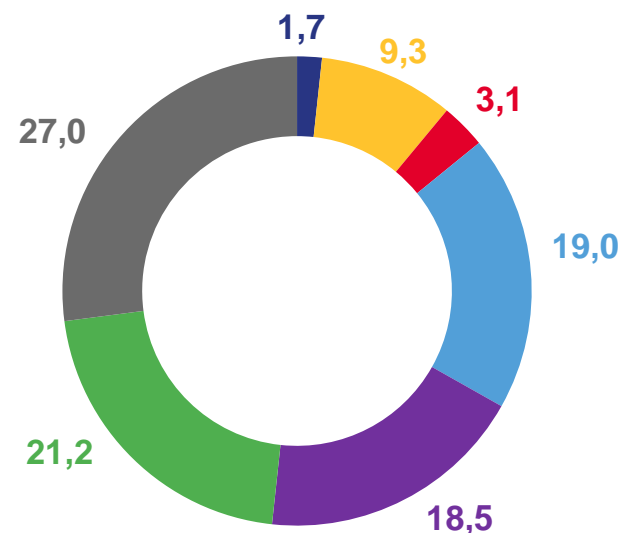
# РАСПРЕДЕЛЕНИЕ ВВЕДЕННЫХ ЖИЛЫХ ДОМОВ ПО МАТЕРИАЛАМ СТЕН (ВКЛЮЧАЯ ДОМА ПОСТРОЕННЫЕ НАСЕЛЕНИЕМ)

январь-сентябрь 2023 года, %

Количество жилых домов



Общая площадь жилых помещений



- Камень
- Кирпич
- Панели
- Блоки
- Дерево
- Монолит
- Другой материал



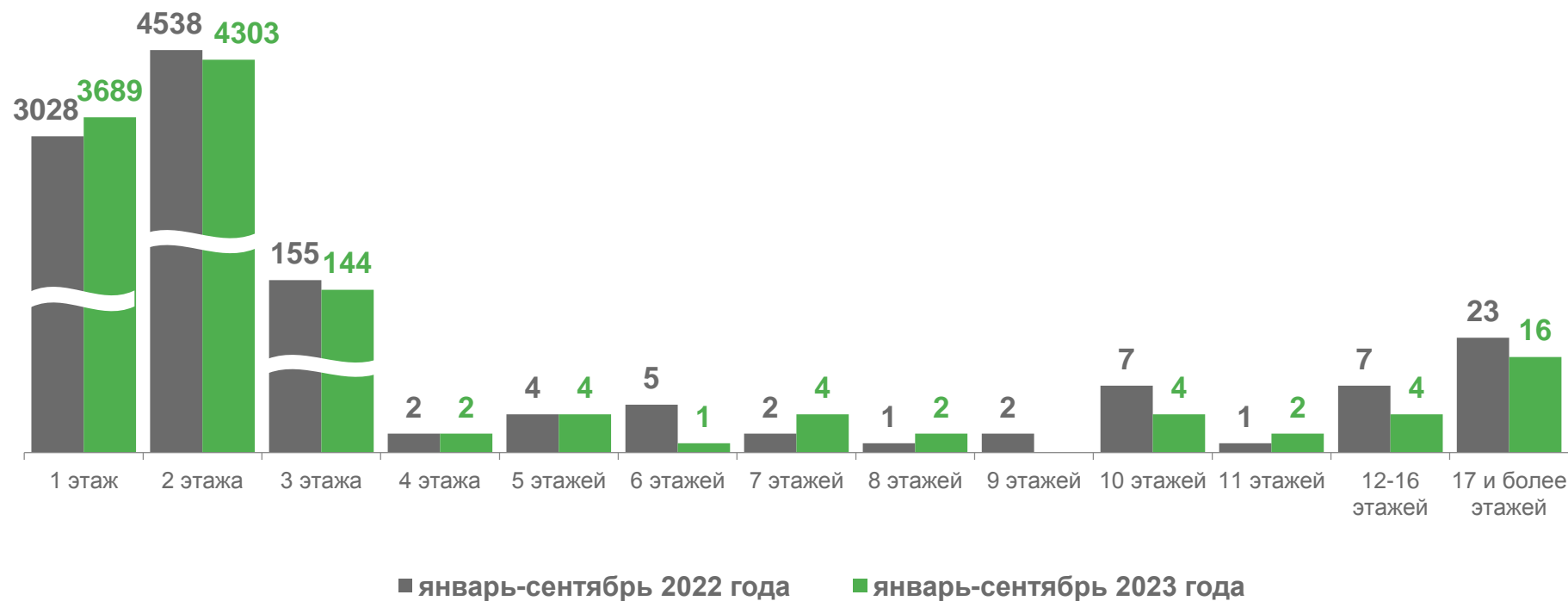


# РАСПРЕДЕЛЕНИЕ ВВЕДЕННЫХ ЖИЛЫХ ДОМОВ ПО ЭТАЖНОСТИ (ВКЛЮЧАЯ ДОМА ПОСТРОЕННЫЕ НАСЕЛЕНИЕМ) ЕДИНИЦ

## Количество жилых домов

за январь-сентябрь 2023 года

# 8 175







# КОЛИЧЕСТВО ПОСТРОЕННЫХ КВАРТИР

ЕДИНИЦ

**16 288**

в январе-сентябре 2022 года

**15 354**

в январе-сентябре 2023 года

Январь-сентябрь

2022 год

2023 год



В жилых домах, построенных  
юридическими лицами

**8 549**

**7 066**



В домах, построенных  
населением

**7 716**

**8 135**



В общежитиях

**23**

**153**





# ИНДИВИДУАЛЬНОЕ ЖИЛИЩНОЕ СТРОИТЕЛЬСТВО

## Введено общей площади жилых помещений

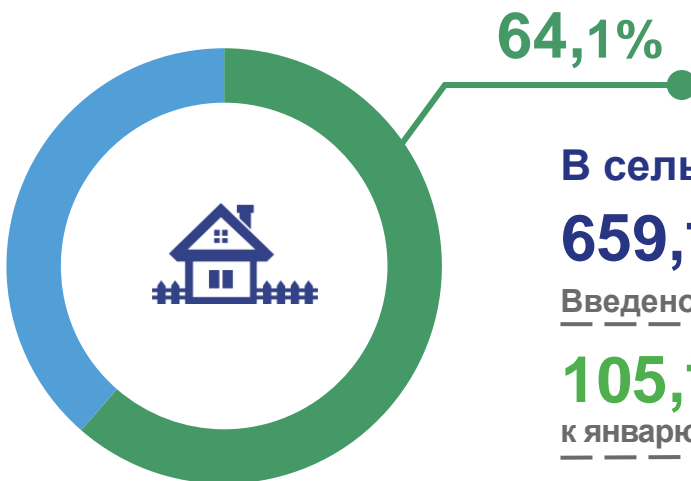
за январь-сентябрь 2023 года

**1 029,3** тыс. кв. м

Введено жилья

**100,0%**

к январю-сентябрю 2022 года



## В сельской местности

**659,7** тыс. кв. м

Введено жилья

**105,7%**

к январю-сентябрю 2022 года



Из общего ввода – индивидуальное жилищное строительство, осуществляемое населением на земельных участках, предназначенных для ведения садоводства

**134,6** тыс. кв. м

Введено жилья





# ВВОД В ДЕЙСТВИЕ СОЦИАЛЬНЫХ ОБЪЕКТОВ

Январь-сентябрь 2023 года

## Образовательные учреждения



Дошкольные образовательные организации  
580 мест

Общеобразовательные организации  
1966 ученических мест

## Объекты здравоохранения



Больничные организации  
139 коек

Амбулаторно-поликлинические организации  
1154 посещения в смену

## Отдельные социальные объекты

Газовые сети  
126,6 км

Теплоснабжение  
61,6 Гкал/час

Водопроводные сети  
14,0 км

Канализационные сети  
11,0 км

Плавательные бассейны  
(с длиной дорожек 25 и 50 м)  
1 единица

Физкультурно-оздоровительные комплексы  
2 единицы

Культовые сооружения  
3 единицы





# ВВОД В ДЕЙСТВИЕ МОЩНОСТЕЙ И ОБЪЕКТОВ ПРОИЗВОДСТВЕННОГО НАЗНАЧЕНИЯ

Январь-сентябрь 2023 года



**3,1 тыс. мест**

Помещения для крупного рогатого скота



**175,0 тыс. т в год**

Мощности по производству картона




**298,0 тыс. т в год**

Мощности по производству аммиака синтетического



**27,0 млн руб.**

Мощности по производству оборудования нефтепромыслового, бурового геологоразведочного и запасных частей к нему



**35,0 млн руб.**

Мощности по производству мебели



**82 ед.**

Скважины нефтяные эксплуатационного бурения



**25,6 тыс. м<sup>2</sup> торговой площади**

Торговые предприятия



**2,3 км**

Трамвайные пути (одиночные)



**209,2 пог. м**

Мосты



**17,1 км**

Автомобильные дороги с твердым покрытием



**22 шт.**

Антенно-мачтовые сооружения для сотовой связи





# ОБЪЕМ РАБОТ, ВЫПОЛНЕННЫХ СОБСТВЕННЫМИ СИЛАМИ, ПО ВИДУ ДЕЯТЕЛЬНОСТИ «СТРОИТЕЛЬСТВО», МЛН РУБЛЕЙ

Январь-сентябрь 2023 года

**164 872,0** МЛН РУБ.

**131,2%**

к январю-сентябрю 2022 года  
в сопоставимых ценах





# ДЕЯТЕЛЬНОСТЬ СТРОИТЕЛЬНЫХ ОРГАНИЗАЦИЙ

(ПО ДАННЫМ ОБСЛЕДОВАНИЯ ДЕЛОВОЙ АКТИВНОСТИ СТРОИТЕЛЬНЫХ ОРГАНИЗАЦИЙ)

## Индекс предпринимательской уверенности в строительстве

1%

III кв. 2023 года

- 15%

III кв. 2022 года

## Основные факторы, ограничивающие строительную деятельность, процентов

